

美国大选开启 贵金属偏弱运行

发布日期：2024年11月5日

分析师：王彦青

电话：023-81157292

期货投资咨询号：Z0014569

观点与操作策略

美国9月工厂订单环比降幅超预期，欧元区11月Sentix投资者信心指数不及预期，显示经济复苏缓慢，对贵金属形成支撑，不过贵金属仍呈小幅回调走势，主因美国大选开启，市场正等待确定性消息，前期资金部分撤出“特朗普交易”。总体来看，近期市场主线快速变换，贵金属呈现短期利多出尽的格局，短期回调风险仍存，后续关注美国大选结果与美联储议息会议。

操作上，暂观望，或做多金银比。沪金2412参考区间610-635元/克，沪银2412参考区间7700-8100元/千克。

行情回顾

表1：上一交易日期货市场表现

品种	昨收	涨跌幅	成交量	持仓量	持仓变化	最高价	最低价
纽约黄金	2745.8	0.00%	137372	407622	-10740	2757.5	2739.4
沪金主力	625.38	-0.69%	258488	124428	-10191	632.76	623.22
纽约白银	32.580	0.02%	49211	117215	-4658	33	32.415
沪银主力	8006	0.53%	766734	325963	-18273	8074	7903

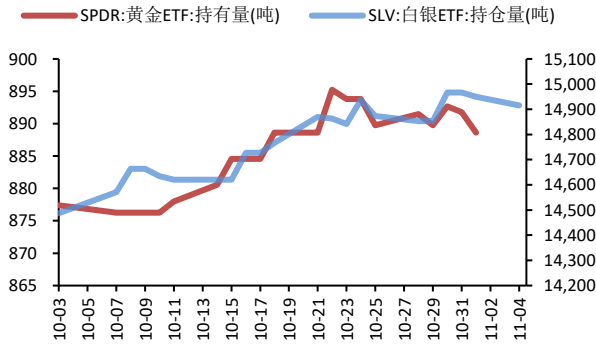
数据来源：wind, 中信建投期货

表2：上一交易日现货市场表现

品种	昨收	涨跌幅	成交量	持仓量	持仓变化	最高价	最低价
伦敦金	2736.225	0.02%	-	-	-	2748.18	2729.88
黄金T+D	623.1	-0.71%	30792	231468	4082	630.7	621.48
伦敦银	32.447	0.02%	-	-	-	32.873	32.26
白银T+D	7958	-0.25%	449246	4510182	-34840	8050	7888

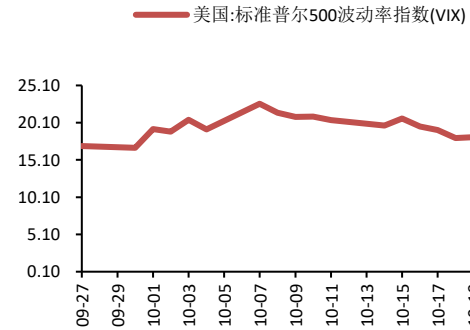
数据来源：wind, 中信建投期货

图 1：黄金基金持仓



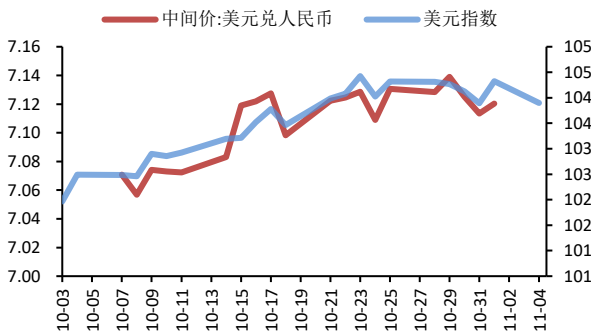
数据来源: wind, 中信建投期货

图 2：市场风险指标- VIX 指数



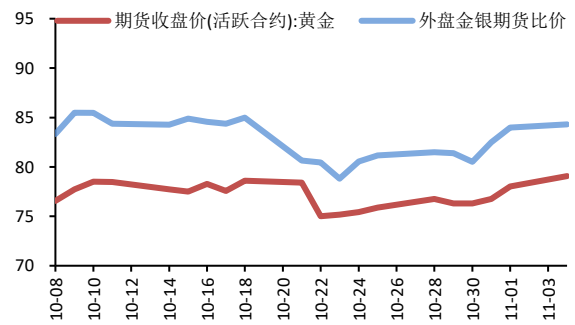
数据来源: wind, 中信建投期货

图 3：美元指数与人民币汇率



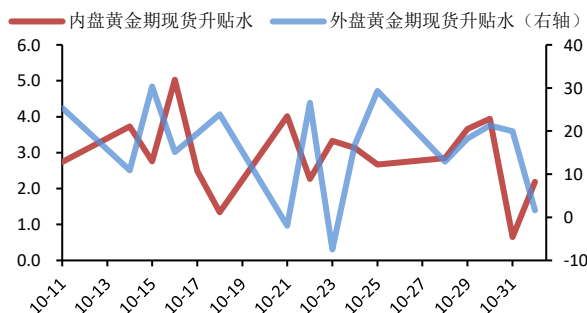
数据来源: wind, 中信建投期货

图 4：金银比价



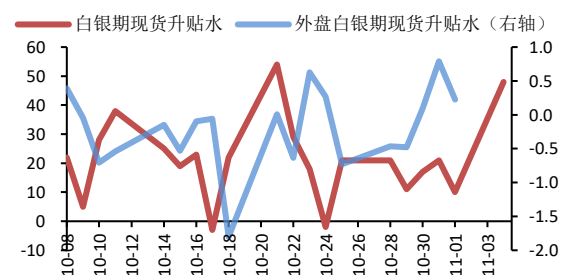
数据来源: wind, 中信建投期货

图 5：内外盘黄金期现货升贴水（元/千克，美元/盎司）



数据来源: wind, 中信建投期货

图 6：内外盘白银期现货升贴水（元/千克，美元/盎司）



数据来源: wind, 中信建投期货

相关消息

- 美国 9 月工厂订单环比降 0.5%，预期降 0.4%，前值由降 0.2%修正为降 0.8%。
- 欧元区 11 月 Sentix 投资者信心指数-12.8，预期-12.5，前值-13.8。
- 欧元区 10 月制造业 PMI 终值 46，预期 45.9，初值 45.9，9 月终值 45.0。德国 10 月制造业 PMI 终值 43.0，预期 42.6，初值 42.6，9 月终值 40.6。法国 10 月制造业 PMI 终值 44.5，预期 44.5，初值 44.5，9 月终值 44.6。

今日关注

表 3：今日公布重要数据或事件

区域	数据或事件	时间
美国	美国 10 月 ISM 非制造业 PMI	23:00

数据来源：中信建投期货

联系我们

全国统一客服电话：400-8877-780

网址：www.cfc108.com

获取更多投研报告、专业客户经理一对一服务、
了解公司更多信息，扫描右方二维码即可获得！



重要声明

本报告观点和信息仅供符合证监会适当性管理规定的期货交易者参考，据此操作、责任自负。中信建投期货有限公司（下称“中信建投”）不因任何订阅或接收本报告的行为而将订阅人视为中信建投的客户。

本报告发布内容如涉及或属于系列解读，则交易者若使用所载资料，有可能会因缺乏对完整内容的了解而对其中假设依据、研究依据、结论等内容产生误解。提请交易者参阅中信建投已发布的完整系列报告，仔细阅读其所附各项声明、数据来源及风险提示，关注相关的分析、预测能够成立的关键假设条件，关注研究依据和研究结论的目标价格及时间周期，并准确理解研究逻辑。

中信建投对本报告所载资料的准确性、可靠性、时效性及完整性不作任何明示或暗示的保证。本报告中的资料、意见等仅代表报告发布之时的判断，相关研究观点可能依据中信建投后续发布的报告在不发布通知的情形下作出更改。

中信建投的销售人员、交易人员以及其他专业人士可能会依据不同假设和标准、采用不同的分析方法而口头或书面发表与本报告意见不一致的市场评论和/或观点。本报告发布内容并非交易决策服务，在任何情形下都不构成对接收本报告内容交易者的任何交易建议，交易者应充分了解各类交易风险并谨慎考虑本报告发布内容是否符合自身特定状况，自主做出交易决策并自行承担交易风险。交易者根据本报告内容做出的任何决策与中信建投或相关作者无关。

本报告发布的内容仅为中信建投所有。未经中信建投事先书面许可，任何机构和/或个人不得以任何形式对本报告进行翻版、复制和刊发，如需引用、转发等，需注明出处为“中信建投期货”，且不得对本报告进行任何增删或修改。亦不得从未经中信建投书面授权的任何机构、个人或其运营的媒体平台接收、翻版、复制或引用本报告发布的全部或部分內容。版权所有，违者必究。