

铁合金早报：预期带动下期货价格上涨

2024年10月28日

分析师：张少达

期货交易咨询从业信息：Z0017566

观点与策略：

观点：中性

钢厂盈利能力尚可，仍处复产周期，铁水日产和五大品种钢材周产小幅增加，合金需求有支撑。供给端，硅铁产量平稳，硅锰产量增加，本周交割库存下降但工厂库存抬升，供给端并不短缺。成本端，焦炭有望开启第二轮提降，锰矿价格偏弱运行，合金成本端略有下移。但是宏观预期再度主导盘面，未来两周是重要窗口期，重点关注政策落地情况。

观点：合金价格震荡略偏强运行，可尝试波段试多机会，硅铁 01 关注 6300-6400 元/吨支撑、硅锰 01 关注 6100-6200 元/吨支撑。

一、铁合金市场信息

表格 1：铁合金期货盘面信息

合约	价格及价差变化(收盘价：元/吨)			成交及变化(万手)		持仓及变化(万手)	
	10月24日	10月25日	涨跌	成交量	增减	持仓量	增减
SF2411	6268	6548	280	0.3	0.1	0.5	-0.1
SF2501	6292	6584	292	21.7	15.7	11.6	1.1
SF2411-2501	-24	-36	-12	—	—	—	—
SM2411	6052	6238	186	0.4	0.3	2.0	-0.1
SM2501	6118	6298	180	22.8	14.6	31.1	-0.5
SM2411-2501	-66	-60	6	—	—	—	—

数据来源：Wind，中信建投期货。

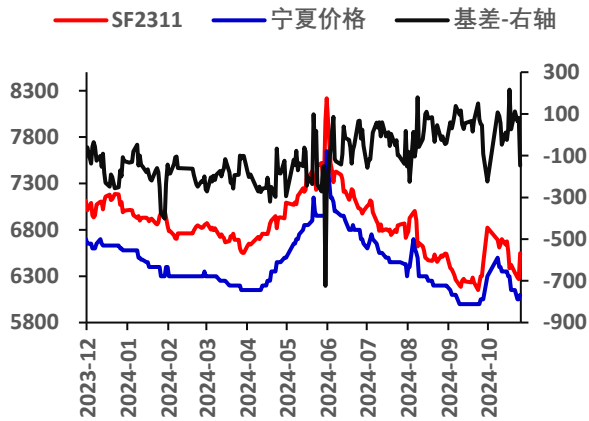
表格 2：铁合金现货价格

地区	硅铁：FeSi75-B(元/吨)			地区	硅锰：FeMn68Si18(元/吨)		
	10月24日	10月25日	涨跌		10月24日	10月25日	涨跌
内蒙	6050	6100	50	内蒙	5930	5950	20
宁夏	6050	6100	50	广西	6030	6050	20
甘肃	6150	6150	0	贵州	6000	6020	20
青海	6100	6100	0	宁夏	5950	5950	0

数据来源：Wind，中信建投期货。

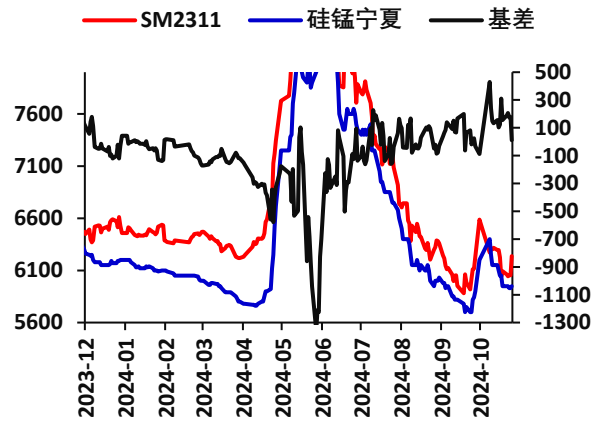
二、铁合金套利图表

图 1：硅铁 11 合约基差（元/吨）



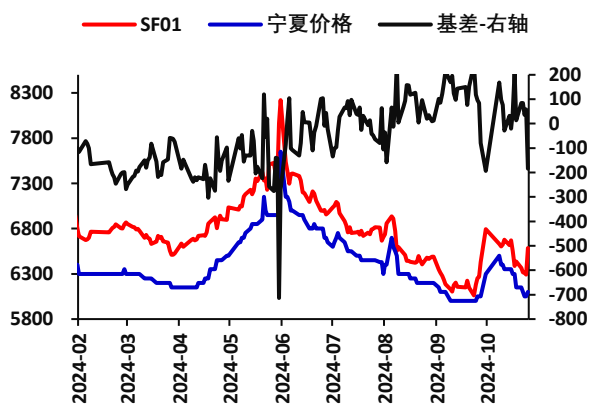
数据来源：Wind，中信建投期货整理

图 2：硅锰 11 合约基差（元/吨）



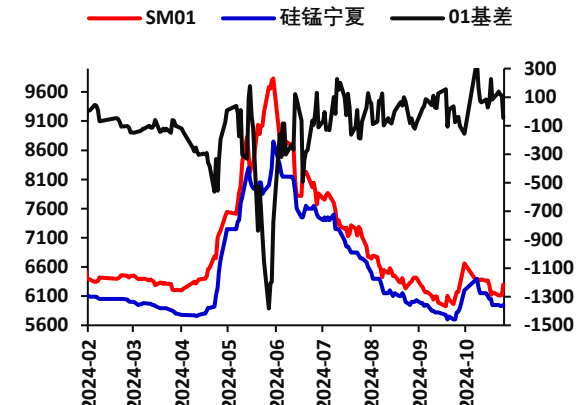
数据来源：Wind，中信建投期货整理

图 3：硅铁 01 合约基差（元/吨）



数据来源：Wind，中信建投期货整理

图 4：硅锰 01 合约基差（元/吨）



数据来源：Wind，中信建投期货整理

联系我们

全国统一客服电话：400-8877-780

网址：www.cfc108.com

获取更多研报报告、专业客户经理一对一服务、
了解公司更多信息，扫描右方二维码即可获得！



重要声明

本报告观点和信息仅供符合证监会适当性管理规定的期货交易者参考，据此操作、责任自负。中信建投期货有限公司（下称“中信建投”）不因任何订阅或接收本报告的行为而将订阅人视为中信建投的客户。

本报告发布内容如涉及或属于系列解读，则交易者若使用所载资料，有可能会因缺乏对完整内容的了解而对其中假设依据、研究依据、结论等内容产生误解。提请交易者参阅中信建投已发布的完整系列报告，仔细阅读其所附各项声明、数据来源及风险提示，关注相关的分析、预测能够成立的关键假设条件，关注研究依据和研究结论的目标价格及时间周期，并准确理解研究逻辑。

中信建投对本报告所载资料的准确性、可靠性、时效性及完整性不作任何明示或暗示的保证。本报告中的资料、意见等仅代表报告发布之时的判

断，相关研究观点可能依据中信建投后续发布的报告在不发布通知的情形下作出更改。

中信建投的销售人员、交易人员以及其他专业人士可能会依据不同假设和标准、采用不同的分析方法而口头或书面发表与本报告意见不一致的市场评论和/或观点。本报告发布内容并非交易决策服务，在任何情形下都不构成对接收本报告内容交易者的任何交易建议，交易者应充分了解各类交易风险并谨慎考虑本报告发布内容是否符合自身特定状况，自主做出交易决策并自行承担交易风险。交易者根据本报告内容做出的任何决策与中信建投或相关作者无关。

本报告发布的内容仅为中信建投所有。未经中信建投事先书面许可，任何机构和/或个人不得以任何形式对本报告进行翻版、复制和刊发，如需引用、转发等，需注明出处为“中信建投期货”，且不得对本报告进行任何增删或修改。亦不得从未经中信建投书面授权的任何机构、个人或其运营的媒体平台接收、翻版、复制或引用本报告发布的全部或部分內容。版权所有，违者必究。